

## TERCER CURSO VIRTUAL DE ACTUALIZACION EN CITOLOGIA CERVICO UTERINA 2011

CENTRO NACIONAL DE EQUIDAD Y GÉNERO Y SALUD REPRODUCTIVA DE LA SECRETARIA  
DE SALUD, PREVENCIÓN Y CONTROL DE CÁNCER CERVICOUTERINO  
INSTITUTO NACIONAL DE CANCEROLOGIA, MEXICO.  
HOSPITAL GENERAL “ DR. MANUEL GEA GONZALEZ”

### PROGRAMA ACADÉMICO

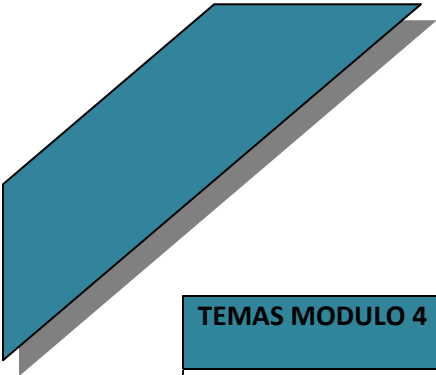
TEMAS MODULO 1	PONENTE	FECHA	TIPO PRESENTACION	DURACION
<b>BIENVENIDA</b>	Dr. Alejandro Mohar Betancourt (Director del Inst . Nal. de Cancerología)	02 mayo	Video	5- 10 min
<b>PRESENTACION DEL CURSO</b>	Dra. Prudencia Cerón ( Directora General Adjunta de Salud Reproductiva, Secretaría de Salud)	02 mayo	Video	5- 10 min
<b>HISTORIA DE LA CITOLOGIA</b>	Dra. Margarita Ibarra INCan	02 mayo	Presentación con diapositivas	30-40 min
<b>TECNICA DE TINCION</b>	VIDEO (JICA)	03 mayo	Video	30-40 min
<b>CALIDAD DE LA TOMA</b>	Dra. Verónica Bautista Piña Hosp. Alta Especialidad, Pemex.	04 mayo	Presentación con diapositivas	30-40 min
<b>CORRELACION CITO-HISTOLOGICA/CONTROL DE CALIDAD</b>	Dra. Rita Sotelo-Regil INCan	05 mayo	Presentación con diapositivas	30-40 min
<b>SISTEMA BETHESDA</b>	Dra. Lorena Flores INCan	06 mayo	Presentación con diapositivas	30-40 min
<b>EXAMEN TEORICO</b>		09 mayo	10 preguntas opción múltiple	
Puntaje modulo 1= 10 puntos				



TEMAS MODULO 2	PONENTE	FECHA	TIPO PRESENTACION	DURACION
<b>CITOLOGIA NORMAL</b>	Dra. Indara Bahena Rodriguez. Hosp. Naval Militar	10 mayo	Presentación con diapositivas	30- 40 min
<b>INFLAMACION INESPECIFICA</b>	Dra. Myrna Arrecillas Zamora HGM	11 mayo	Presentación con diapositivas	30-40 min
<b>INFLAMACION ESPECIFICA</b>	Dra. Astrid Valverde CMN S.S.XXI	12 mayo	Presentación con diapositivas	30-40 min
<b>ATROFIA</b>	Dra. Margarita Ibarra INCan	13 mayo	Presentación con diapositivas	30-40 min
<b>RADIOTERAPIA 1</b>	Dr. Oscar Díaz Flores. Hosp. Gea González	16 mayo	Presentación con diapositivas	30-40 min
<b>RADIOTERAPIA 2</b>	Dra. Rocío Arreola CMN S.S. XXI	17 mayo	Presentación con diapositivas	
<b>TALLER DE CASOS</b>	Dra. Laura Estrada Natoli Hosp. Español	18 mayo	Presentación con diapositivas	30-40 min
<b>EXAMEN TEORICO</b>		19 mayo	10 preguntas opción múltiple	
Puntaje modulo 2= 10 puntos				



TEMAS MODULO 3	PONENTE	FECHA	TIPO PRESENTACION	DURACION
ASC/ASC-H	Dra. Susana Córdova HGM	20 mayo	Presentación con diapositivas	30- 40 min
LESION BAJO GRADO ( 1 )	Dra. Ana Cortéz Carrasco. Hosp. Gea González.	23 mayo	Presentación con diapositivas	30- 40 min
LESION BAJO GRADO ( 2 )	Dra. Nelly Cruz Viruel Hosp. Juárez de México.	24 mayo	Presentación con diapositivas	30- 40 min
LESION ALTO GRADO (1)	Dr. Ludwig González HGM	25 mayo	Presentación con diapositivas	30- 40 min
LESION ALTO GRADO (2)	Dra. Laura Estrada Natoli Hosp. Español	26 mayo	Presentación con diapositivas	30-40 min
CA-EPIDERMOIDE (1)	Dr. Jose A. Marín Hosp. Gea González.	27 mayo	Presentación con diapositivas	30-40 min
CA- EPIDERMOIDE (2)	Dra. Ma. Elena Rojas. CMN S.S. XXI	30 mayo	Presentación con diapositivas	30- 40 min
AGC	Dra. Lorena Flores Hdez. INCAn	31 mayo	Presentación con diapositivas	30- 40 min
ADENOCARCINOMA	Dra. Margarita Ibarra INCAn	01 junio	Presentación con diapositivas	30- 40 min
TALLER DE CASOS	Dra. Karina Olivares HGM	02 junio	Presentación con diapositivas	30-40 min
EXAMEN TEORICO		03 junio	10 preguntas Opción múltiple	
Puntaje modulo 3= 10 puntos				

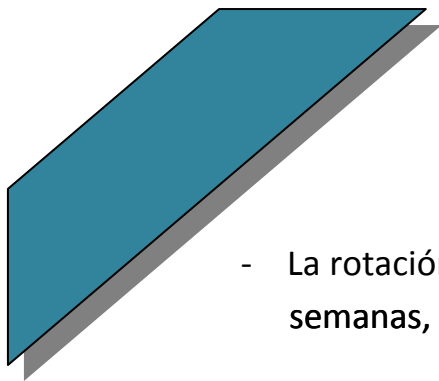


<b>TEMAS MODULO 4</b>	<b>PONENTE</b>	<b>FECHA</b>	<b>TIPO PRESENTACION</b>	<b>DURACION</b>
<b>HISTORIA NATURAL DE LA ENFERMEDAD</b>	Dr. Jacobo Flores Landeros CNEGYSR	06 junio	Presentación con diapositivas	30-40 min
<b>VPH</b>	Dr. Alejandro García Carrancá INCan	07 junio	Presentación con diapositivas	30-40 min
<b>VACUNAS</b>	Dr. Alejandro García Carrancá INCan	08 junio	Presentación con diapositivas	30-40 min
<b>CAPTURA HIBRIDA Y PCR</b>	Dr. Alejandro García Carrancá INCan	09 junio	Presentación con diapositivas	30-40 min
<b>CITOLOGIA BASE LIQUIDA</b>	Dra. Rita Sotelo-Regil INCan	10 junio	Presentación con diapositivas	30-40 min
<b>CORRELACION CITO-COLPOSCOPICA</b>	Dr. Gilberto Solórza Luna INCan	13 junio	Presentación con diapositivas	30-40 min
<b>LO QUE EL CITOTECNOLOGO NECESITA SABER SOBRE EL MANEJO DE PIEZAS QUIRURGICAS</b>	Dr. Gregorio Chanona INCan	14 junio	Presentación con diapositivas	30-40 min
<b>EXAMEN TEORICO</b>		15 junio	10 preguntas opción múltiple	
<b>PUNTAJE MODULO 4= 10 PUNTOS</b>		16 junio		



## **INDICACIONES GENERALES DEL CURSO:**

- El curso lo tomarán 32 alumnos designados por la Secretaria de Salud.
- Consta de una parte virtual y otra presencial.
- El curso virtual iniciará el día **02 de mayo de 2011** y las rotaciones por las distintas sedes comenzarán el día **13 de junio**, para lograr que el día 05 de agosto, se finalice la capacitación de los 32 alumnos.
- La decisión de quienes toman el curso y en qué sede rotarán lo determinada únicamente la Secretaría de Salud.
- Es indispensable contar con una cuenta de correo electrónico.
- Se les asignará una clave de acceso o password que será intransferible y solo podrán usarla una vez al día.
- La clave o password servirá únicamente para tener acceso **una sola vez** a la clase, por lo que en caso de “prestarla” el usuario oficial de ésta ya no podrá entrar a la clase asignada para ese día.
- El programa de software con el que se realiza el curso tiene la capacidad de detectar el correo electrónico del cual se emite el password , así como las respuestas al examen.
- Será indispensable la asistencia virtual al 100% de las clases.



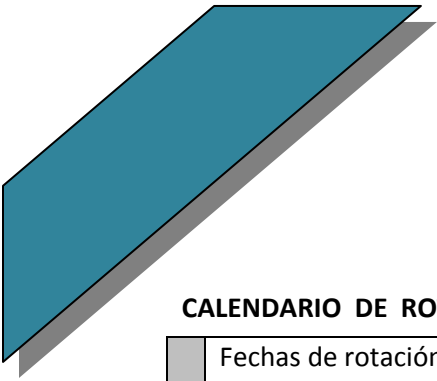
- La rotación por el laboratorio de de citología de las sedes, será de 2 semanas, en horario de 8 a 14:00 hr.
- El número de alumnos que tendrán una estancia en alguna de las sedes (INCan o Gea González) será de cuatro por rotación.
- La enseñanza en la sede será tutorial, tendrán participación en las sesiones departamentales y se deberá cumplir con el horario establecido por los profesores.
- El desempeño en la rotación se calificará tomando en cuenta, participación, puntualidad, disposición y desempeño académico. El valor asignado será de 10 puntos.
- Las presentaciones o clases estarán en línea únicamente 24 horas, no se repetirán en fechas posteriores; en caso de no asistir de manera virtual a esa clase, se tomará como inasistencia.
- El puntaje total de los 4 módulos es 40.
- Se hará un examen con diapositivas, al final de la rotación; el motivo por el que será con diapositivas y no con laminillas es para que sea el mismo para cada grupo de alumnos.
- En caso de no obtener como mínimo 30 puntos en el curso virtual y asistencia al 100 % de las clases, no se tendrá derecho a asistir a la parte presencial del curso.
- El examen con diapositivas que se hará al final de la rotación tendrá un valor de 50 puntos.



El puntaje total de curso será de la siguiente manera:

<b>ACTIVIDAD</b>	<b>PUNTAJE</b>
Examen teórico del módulo 1	10
Examen teórico del módulo 2	10
Examen teórico del módulo 3	10
Examen teórico del módulo 4	10
Rotación de 15 días en la sede asignada	10
Examen con diapositivas en la sede asignada	50
<b>TOTAL</b>	<b>100</b>

- En caso de no aprobar, no se hará entrega del diploma correspondiente.
- De igual forma , no se entregará diploma a quien no haya asistido a la parte presencial del curso en las sedes del D.F.
- El diploma del curso estará avalado por la Secretaria de Salud, por la subdirección de enseñanza del Instituto Nacional de Cancerología y para alumnos citotecnólogos, por la Asociación Mexicana de Técnicos en Patobiología (AMETEP. A.C.)
- El Instituto Nacional de Cancerología, únicamente coordina, la parte académica del curso, la designación de quien toma el curso y en que fecha, es competencia de la Secretaría de Salud.



**CALENDARIO DE ROTACIONES (32 ALUMNOS)**

	Fechas de rotación	INSTITUTO NACIONAL DE CANCEROLOGIA	HOSPITAL GENERAL "DR. MANUEL GEA GONZALEZ"	
	13 junio -24 junio	1.- 2.- 3.- 4.-	1.- 2.- 3.- 4.-	
	27 junio- 08 julio	1.- 2.- 3.- 4.-	1.- 2.- 3.- 4.-	
	11 julio-22 julio	1.- 2.- 3.- 4.-	1.- 2.- 3.- 4.-	
	25 julio- 05 agosto	1.- 2.- 3.- 4.-	1.- 2.- 3.- 4.-	